


# MICRO NEEDLING

Medicina estetica



## MICRO NEEDLING

Tecnica di micropuntura con penna



A cosa serve il microneedling ?

La tecnica consiste nella stimolazione mediante micro aghi di produzione di collagene di tipo III° nel derma con conseguente organizzazione fibrotica. Questa azione è causa dell'incremento del tono dei tessuti trattati, e della rigenerazione delle cicatrici e del miglioramento di smagliature.

La penna permette di creare centinaia di micro fori e di veicolare con essi anche dei prodotti biorivitalizzanti e nutrienti . Per esempio nel viso si apportano vitamine e antiossidanti mentre nel capillizio prodotti stimolanti la crescita.

## Il dispositivo

Il microneedling è una delle tecniche che si utilizzano per il ringiovanimento della pelle. A tal proposito si utilizza un medical device: la **penna ad aghi** . Tale dispositivo e' formato da un corpo sul quale si innesta una cartuccia con un certo numero di aghi che vibrando secondo la loro lunghezza stimolano la pelle a diverse profondità' . Le cartucce contenenti gli aghi sono intercambiabili e sterili oltre ad essere mono uso. Ogni zona del corpo o del viso puo' essere trattata in modo appropriato e differente perche' la profondità' di penetrazione degli aghi e' regolabile.



## Quali sono le indicazioni ?

0,5 mm (profondità di penetrazione dell'ago)

- FOTODANNEGGIAMENTO
- CADUTA DEI CAPELLI (TRICOLOGICO)
- RUGHE PERIOCULARI (SOTTILI)
- IPERPIGMENTAZIONI
- VEICOLAZIONE DI PRINCIPI ATTIVI

1,0 mm

- CRONO E FOTO AGEING
- RUGHE PERIOCULARI
- CODICE A BARRE (LABBRO SUPERIORE)
- RUGHE SOTTILI
- CICATRICI
- SMAGLIATURE
- CELLULITE
- IPERPIGMENTAZIONI

2,0 mm (profondità di penetrazione dell'ago)

- CICATRICI ACNEICHE SU AREE GRANDI
- CICATRICI DA USTIONI
- SMAGLIATURE
- CELLULITE

## Controindicazioni ?

Non si può effettuare il trattamento se c'è herpes o infezione in atto.



### Come avviene la preparazione ?

Circa un'ora prima del trattamento viene apposto un gel anestetico sul viso allo scopo di rendere il trattamento piacevole .

### E dopo ?

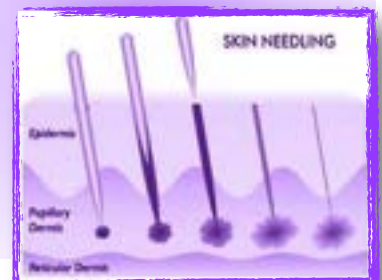
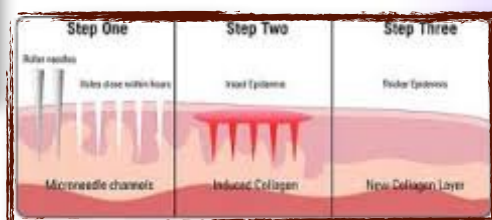
Appena terminato il trattamento viene posta una crema lenitiva e ristrutturante. In alcuni casi può essere indicata una terapia antibiotica per bocca o topica.







Un viso luminoso ed elastico con una pelle compatta tonica e liscia e' il risultato dopo alcuni trattamenti.

## In quanto avviene l'effetto ?



Il trattamento stimola i fibroblasti a produrre collagene di tipo terzo e va ripetuto ogni 1-3 settimane circa. Le cicatrici acneiche i cheloidi o le smagliature necessitano di più sedute perché si manifesti l'effetto estetico di riduzione delle fibrosità e la pelle diventi più elastica e compatta. I trattamenti estetici del viso si giovano di un minor numero di sedute.







Mentre una singola puntura non induce alcun effetto e non innesca alcun processo positivo per la cute, centinaia di microscopici aghi inducono sufficiente formazione di collagene per sviluppare un processo di riempimento in:

- Cicatrici post acneiche
- Rughe
- Rughe labbro superiore (codice a barre)
- Smagliature




E innescano un processo di ringiovanimento cutaneo in:



- Cute del viso fotodanneggiata
- décolletè



Il processo fisico è piuttosto complesso, ma il meccanismo è, in realtà, molto semplice.



Il principio del micro-needling consiste nello sfruttamento della naturale capacità di auto-guarigione dell'organismo. L'organismo reagisce all'introduzione de microaghi, come reagirebbe a qualsiasi altro oggetto che penetra la cute. La differenza è nella dimensione dell'oggetto - il micro-ago.



L'inserimento di piccoli e sottili aghi chirurgici (appositamente progettati) nella cute stimolano la proliferazione di nuove cellule. La missione finale di tali cellule è di trasformarsi in collagene che si integra con quello esistente nell'epidermide dando maggiore spessore alla cute , riempiendo cicatrici atrofiche e rughe e avviando una completa rigenerazione della pelle.

MICRO NEEDLING

Medicina estetica



### I risultati ?

Per il viso bastano tre sedute per raggiungere un miglioramento di circa il 70% dalle condizioni iniziali, gli intervalli tra le sedute sarà di 1 /3 settimane. I risultati ottenuti si manterranno per circa 2 o 3 mesi quindi si assisterà ad un miglioramento annuale di circa il 20%. Un viso luminoso ed elastico con una pelle compatta tonica e liscia e' il risultato dopo alcuni trattamenti. A domicilio si possono utilizzare sieri e creme che completano e mantengono l'effetto tonificante e liftante. Per altre zone del corpo le sedute necessarie sono 6.

**I costi del trattamento**  
**Una seduta costa da**  
**70 € se ciclo**  
 oppure  
**150 a 200 €**  
**singolo trattamento**



**Gentile cliente i pagamenti accettati in questa struttura sono i seguenti ...**


**In contanti fino a mille euro**



**Con assegno**



**Con POS**



**Con cellulare e tecnologia NFC**



MEDICINA ESTETICA , AGOPUNTURA, MANIPOLAZIONE, NAIL ART, PICCOLA CHIRURGIA